

# Ihr Ansprechpartner im Bezirk



## **BEZIRKS-ONLINE-BEAUFTRAGTER**

Unterfranken

**Jürgen Apel**

63741 Aschaffenburg


E-Mail: [juergen.apel@web.de](mailto:juergen.apel@web.de)

Mobil: [016097206209](tel:016097206209)

## Die BFV-Online-Angebote für Vereine



## BFV-Website



Neue Adresse für alle Mobilgeräte optimiert - <https://www.bfv.de> .

Favoriten (Teams, Spieler, Ligen) können nun plattformübergreifend (in App und Web) gesetzt werden.

Spieltermine, Downloads, News oder Videos, Amtliches, etc.. suchen und finden.

Trainer-, Turnier- und Freundschaftsspielbörse.

Spieler- und Trainerprofile.



## BFV-App



Live- und Endergebnisse, Tabellen, Torschützen, Spielberichte und Spielansetzungen aller Ligen, Teams und Vereine.

Favoriten festlegen (nach Login).

Mit dem Fanticker jedes Spiel tickern.

Zugriff auf den mobilen Spielbericht (ESB).

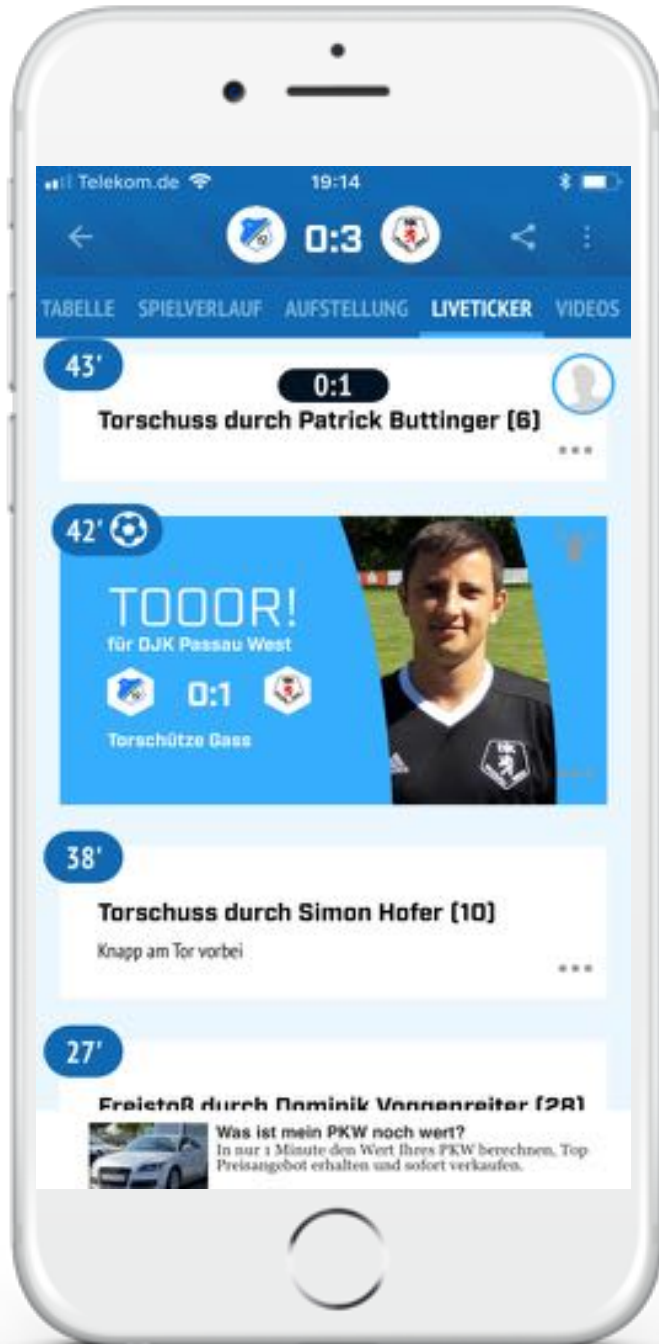
Liveticker mit Ergebnismeldung kombiniert.

Push-Service für Live-Ergebnisse, Endstände und rote Karten.

Push-Nachrichten relevanter News und Infos.

News aus dem bayerischen Amateurfußball.

# BFV-Liveticker



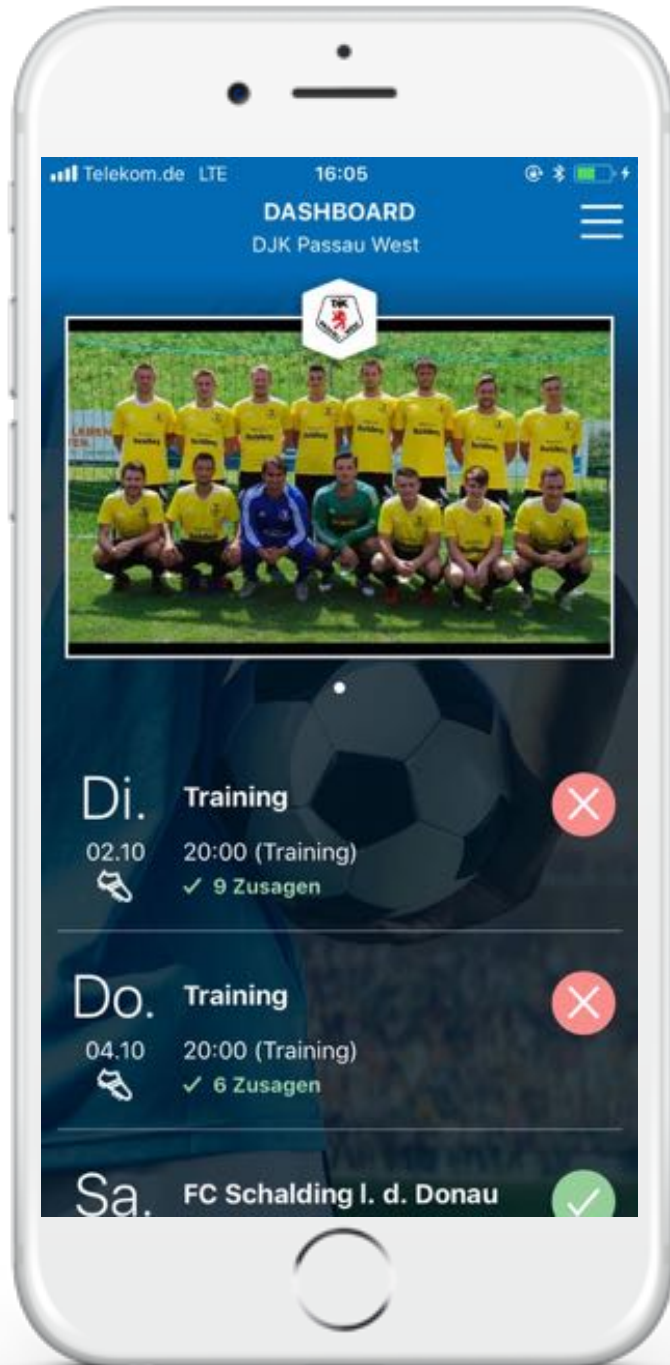
Feature der BFV-App.

Liveticker mit Ergebnismeldung kombiniert („Tickern und Ergebnis melden“).

Jeder kann tickern nach Erstellung eines User-Profils (allerdings ist als reiner „Fanticker“ keine Ergebnismeldung möglich!).

Live-Ergebnisse aus allen BFV-Ligen möglich.

# BFV-Team-App



Trainer können Spiel- und Trainingstermine verwalten und Aufgaben vergeben, die mittels Push-Mitteilungen die Adressaten erreichen.

Die Aufgabe als „Mannschaftskassenwart“ können Trainer an den Co-Trainer oder an einen Spieler delegieren.

Die Aufstellung/der Kader wird in der Team-App festgelegt und kann direkt in den ESB übertragen werden.

Minifußball-Festivals erstellen und organisieren

Im Jugendbereich können Eltern die App für den Sohn/ die Tochter nutzen. (Eltern-Kind-Verknüpfung)

# Der BFV-Trainings-Newsletter



**Das (und vieles mehr) erwartet dich unter anderem:**

- Übungen zu taktischen Formationen
- Schulung der fußballerischen Technik
- Übungen für die Offensive
- Einheiten für die Defensive
- Tipps und Tricks für Torhüter\*innen
- Kräftigungsübungen
- Ausdauerseinheiten
- Koordinationsübungen
- Verletzungsprohylaxe
- Tipps zur Teamorganisation
- Best-Practice-Bespiele

**NEU ab 1. August:**

Nicht mehr über Telegram/Notify, sondern ein Newsletter!

Hilf Dir jetzt Deinen BFV-Trainings-Newsletter

Tipps und Tricks für Deinen Trainingsalltag! Und das einmal pro Woche!

E-Mail-Adresse  Wähle hier eine Altersklasse, die Du trainierst

JETZT ABONNIEREN!

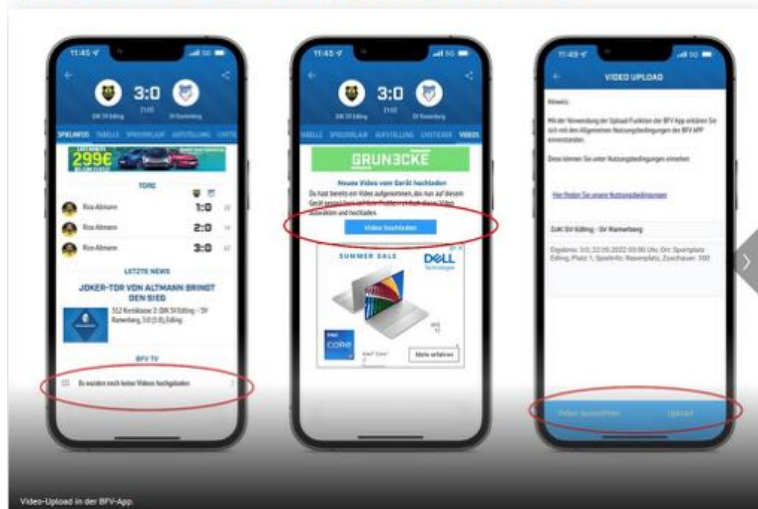
Ich stimme dem Erhalt dieses Newsletters zu und weiß, dass ich mich jederzeit problemlos abmelden kann. Der Versand des Newsletters erfolgt entsprechend der [Datenschutzerklärung](#).

# Video App

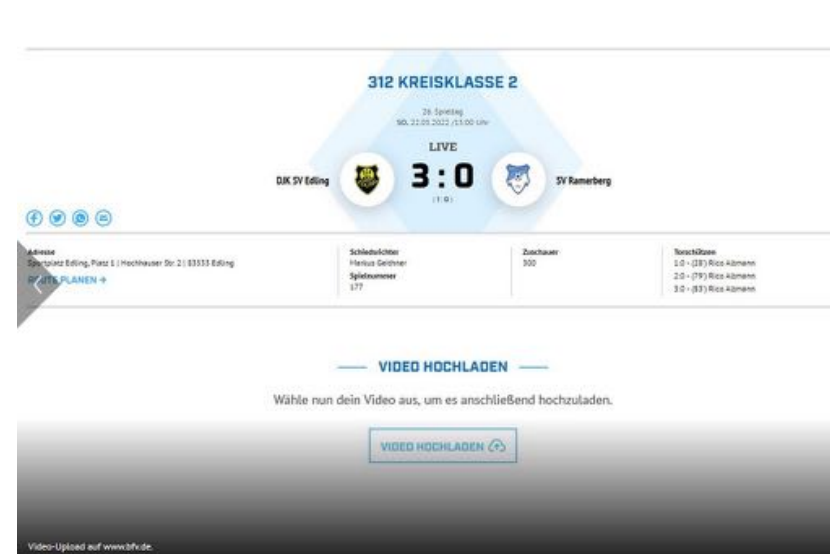


Das Projekt ruht zur Zeit, es gibt noch keine neuen Termine!

## SO GEHT DER VIDEO-UPLOAD IN DER BFV-APP UND AUF WWW.BFV.DE



Video-Upload in der BFV-App



Video-Upload auf www.bfv.de



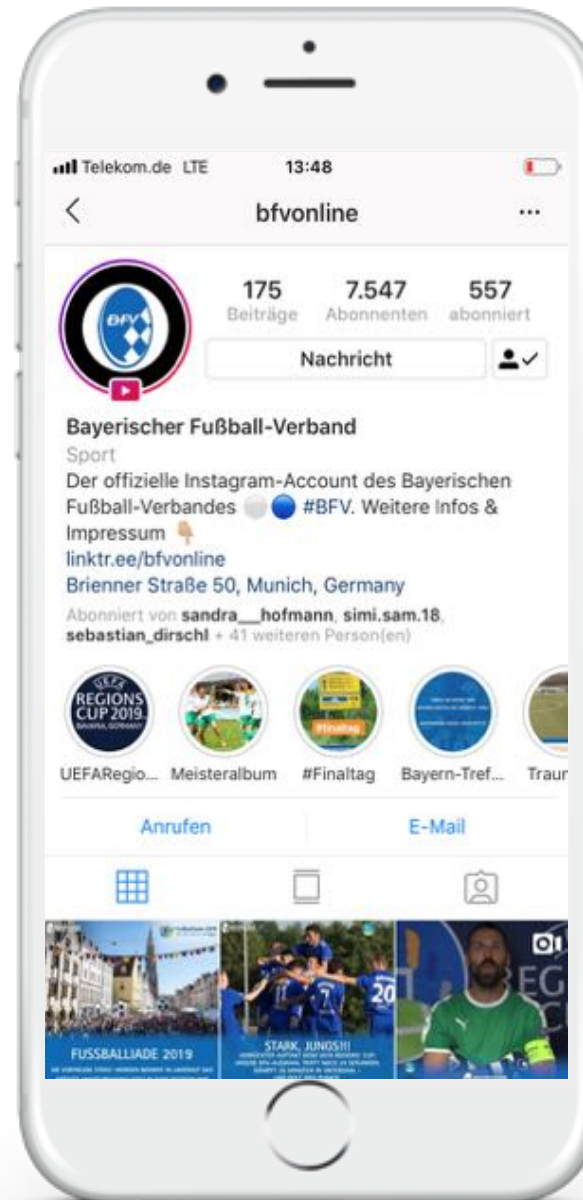
## Website-Integration (BFV-Widgets)



Stets aktuelle Vereinswebsites mit den BFV-Widgets

Widgets für Tabellen, Mannschaften, Robotertexte, Videos, Liveticker.

# Der BFV auf Facebook & Instagram



## Die BFV-Team-App für Minifußball



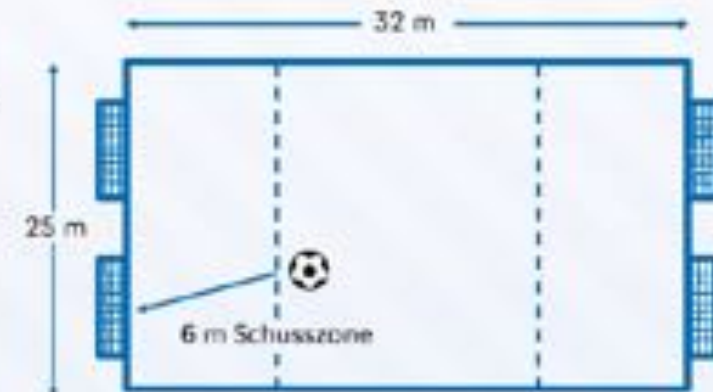
# Worum es geht!

- Der Kinderfußball ist eine für junge Spieler entwickelte Spielform, die in erster Linie Spaß machen soll und sich an dem körperlichen und geistigen Entwicklungsstadium orientiert. Anders als in "normalen" Mannschaften wird hier in der Regel drei gegen drei gespielt, und laufend ausgewechselt.
- Dadurch ergeben sich Torchancen, mehr Ballkontakte und 1:1-Situationen, sodass jeder der jungen Kicker bestmöglich gefördert und gefordert wird. Das führt zu schnellen Erfolgen und einer deutlichen Verbesserung der Spielintelligenz sowie erheblich weniger Frustration.
- Die Turniere werden als Festival organisiert, an dem üblicherweise 16 Mannschaften teilnehmen können.
- Über TEAMPUNKT kannst du ab sofort dein eigenes Kinderfußball-Festival organisieren, dazu einladen oder dich zu anderen Festivals anmelden.



# Das Spiel

- Gespielt wird auf einem Spielfeld, das 32 Meter lang und 25 Meter breit ist. Auf den beiden Grundlinien stehen jeweils zwei Tore. Jedes Team, das in der Regel aus drei Spielern besteht, muss zwei Tore beschützen und die zwei Tore des Gegners angreifen. Dabei spielen die Kinder ohne Torwart, Abseits, Ecken und Einwurf.
- Üblicherweise wird parallel auf acht Spielfeldern gespielt. Dabei rückt der Gewinner eines Spiels ein Spielfeld nach oben und der Verlierer ein Spielfeld nach unten. Allerdings bleibt der Gewinner auf dem Spielfeld eins an seiner Position, genauso wie der Verlierer auf dem Spielfeld acht. Gespielt wird in 7 Runden á 7 Minuten zuzüglich einer Pause von 3 Minuten.
- Pro Spielfeld sind normalerweise 2 Tore, 8 Hütchen und 3 Bälle erforderlich. Oftmals verfügen die organisierenden Vereine nicht über das erforderliche Material, sodass die Teilnehmer eigenes Material zum Festival mitbringen.



# Das Modul im Überblick

**Modul Kinderfußball**

Festivalbörse (Festivals suchen und finden)	Meine Anmeldungen (Anmeldungen zu Festival)	Festivalorganisation (Festivals planen und veröffentlichen)
<ul style="list-style-type: none"><li>• Nach Festivals suchen</li><li>• Zum Festival anmelden</li></ul>	<ul style="list-style-type: none"><li>• Anmeldung bearbeiten</li><li>• Anmeldung stornieren</li></ul>	<ul style="list-style-type: none"><li>• Festival planen</li><li>• Spielstätte im DFBnet buchen</li><li>• Festival veröffentlichen</li><li>• Teilnehmer und Material verwalten</li><li>• Mannschaften einladen</li></ul>

- Du trainierst ein Team der Mannschaftsart G-, E- und/oder F-Junioren/innen? Glückwunsch, dann kannst Du jetzt Deine eigenen Kinderfestivals planen und diese in der Festivalbörse veröffentlichen.
- Gleichzeitig kannst Du Dich aber auch zu Festivals anderer Vereine anmelden.
- Das Schaubild gibt Dir einen Überblick der verfügbaren Funktionen.
- Bitte beachte, dass Du zur Organisation der Festivals die Rolle „Trainer“ innehaben musst.

# Für Trainer – Das Dashboard



**1** Sofern Du Trainer einer G-, E- und/oder F-Junioren/innen Mannschaft bist, siehst Du im Menü den Eintrag "Kinderfußball", nach dessen Auswahl sich das Dashboard öffnet.

**2** Die Kachel „Festivals finden“ repräsentiert die Festivalbörse. Hier findest Du alle veröffentlichten Festivals zu denen Du Dich anmelden kannst. Standardmäßig zeigen wir Dir die Festivals in Deiner Umgebung.

**3** Die Kachel "Meine Anmeldungen" öffnet eine Liste mit den Festivals, zu denen Du Dich angemeldet hast.

**4** In der Liste „Meine organisierten Festivals“ findest Du Deine organisierten Festivals, die Du hier auf bearbeiten kannst.

**5** Über den „+“-Button kannst Du direkt ein neues Festival anlegen bzw. organisieren.

**6** Die Schaltfläche „Materialverwaltung“ öffnet die Übersicht der von Dir angelegten Materialien.

## Meine organisierten Festivals

**1** Deine angelegten Festivals werden in der Liste „Meine organisierten Festivals“ gesammelt. Durch die Auswahl der gleichnamigen Kachel im Dashboard wird die Liste angezeigt.

**2** Die wichtigsten Informationen kannst Du bereits in der Liste sehen. Die Farbgebung der Statusinformationen geben Dir einen schnellen Überblick. Durch einen Tab auf das Festival öffnet sich dieses zunächst im Ansichtsmodus.

**3** Über das Stiftsymbol kannst Du das Festival zur Bearbeitung öffnen.

**4** Zur Anlage eines neuen Festivals wählst Du bitte das Symbol mit dem Pluszeichen.



# Materialverwaltung


**1** Die Materialverwaltung ist im Wesentlichen eine Liste der benötigten Materialien. Du öffnest die Liste durch die Auswahl des Buttons „Material-verwaltung“ auf dem Dashboard.

Die Standardmaterialien wie Bälle, Hücheln und Tore sind bereits eingetragen.

**2** Sofern Du zusätzliches Material hinzufügen möchtest, wähle das Symbol mit dem Pluszeichen.

**3** Anschließend öffnet sich ein Pop-Up über das Du neues Material anlegen kannst.

## Festivals finden | Suche



**1** Die Festivalbörse verbirgt sich hinter der Kachel "Festivals finden".  
Vorab prüfen wir, ob es Festivals in Deiner Umgebung gibt und zeigen Dir die Anzahl in der Kachel an.

**2** Nach der Auswahl der Kachel öffnen wir die Liste der veröffentlichten Festivals und positionieren diese auf den aktuellen Monat.  
Sofern es Festivals in Deiner Umgebung gibt, zeigen wir diese bevorzugt an.

**3** Über den Filter „Umkreis“ kannst Du den Suchradius in 10 km Schritten verändern und nach Festivals in diesem Umkreis suchen.

**i** Die Umkreissuche bezieht sich immer auf den Standort Deines Vereins.

# Meine Anmeldungen



- i** In der Liste „Meine Anmeldungen“ findest Du Deine Festival-anmeldungen. Du öffnest die Liste, indem Du die Kachel „Meine Anmeldungen“ im Dashboard auswählst. Die Kennzahl in der Kachel gibt an, wie viele Anmeldungen Du insgesamt durchgeführt hast.
- 1** Nach der Auswahl des gewünschten Festivals öffnet sich dieses in der Detailsicht.
- 2** Wenn Du Deine Anmeldung stornieren möchtest, wische bitte ganz nach unten. Wähle jetzt den Button „Anmeldung stornieren“ aus. Deine Anmeldung wird nach Rückfrage storniert. Gleichzeitig löschen wir den Termin aus der Terminliste Deiner Mannschaft und der Ausrichter wird per Push-Nachricht und Mail informiert.
- 3** Um Deine Anmeldeinformationen zu bearbeiten, wähle bitte das Stiftsymbol aus. Anschließend öffnet sich das Festival im Bearbeitungsmodus und kannst Deine Änderungen vornehmen und speichern.

# Wenn die Software mal nicht so richtig läuft ....

Bei Fragen oder Problemen schicken Sie einfach eine Mail an [mobil@bfv.de](mailto:mobil@bfv.de).

**Ihr BFV-Online-Team**